



Vous venez de trouver une règle de jeux mise en ligne par baby'tems, location de jeux et jouets.

<https://www.location-jeux.babytems.fr> vous propose des **centaines de jeux** disponibles à la location, pour les enfants, pour les ados et pour les familles.

Pour toutes nos locations :

- 👉 **Hygiène** maximale + quarantaine de tous les jeux.
- 📦 **Livraison & retour** par Mondial Relay ou Colissimo.  
(ou retrait & restitution à notre adresse)
- 📺 **Location à partir de 2€ / mois**, sans engagement !

🔓 Louer, jouer, tout simplement.

### Infos & réservations :

<https://www.location-jeux.babytems.fr>

✉ Pour être informé(e) des jeux ajoutés au catalogue, abonnez-vous à la newsletter :

<https://www.location-jeux.babytems.fr/inscription-newsletter>

🎯 Pour découvrir les tests de jeux et profitez d'offres spéciales, rejoignez le groupe Facebook ici :

<https://www.facebook.com/groups/babytems.jeux/>


# MATÉRIEL


- 10 meepls **Ptérodactyle**
- 5 plateaux **Volière** recto/verso

## MISE EN PLACE


En plus des dinosaures habituels, placez dans le sac 2 **Ptérodactyles** par joueur. Chaque joueur reçoit un plateau **Volière** qu'il place au-dessus de son plateau **Zoo**.

Choisissez une face pour la partie et faites attention à ce que tous les joueurs jouent sur la même face.



Après avoir placé dans le sac les dinosaures correspondant au nombre de joueurs comme indiqué dans les règles, chaque joueur en pioche 2 qu'il place sur les emplacements "œuf"  de son plateau **Volière**.

## UTILISATION DES PTÉRODACTYLES :

Il y a à présent, dans le sac, une nouvelle race de dinosaure : les **Ptérodactyles**. Ces dinosaures ne peuvent être placés que dans les montagnes du nouveau plateau **Volière**. Leur placement ignore les contraintes du dé. Les montagnes ne peuvent pas accueillir d'autres dinosaures. Le premier **Ptérodactyle** choisi par un joueur durant une partie ne peut être placé que sur un emplacement de sa première montagne (). Lorsqu'un **Ptérodactyle** est placé sur une montagne, la montagne suivante (reliée par un pont suspendu) devient accessible et elle peut maintenant accueillir des **Ptérodactyles**.

*Remarque : Un **Ptérodactyle** ne peut pas être placé dans la Rivière. Si vous devez placer un **Ptérodactyle** dans votre Zoo alors que votre **Volière** est pleine, celui-ci est remis dans la boîte.*

*Attention: Un **Ptérodactyle** placé dans un œuf en début de partie ne donne pas accès à la montagne suivante.*

Quand un **Ptérodactyle** est placé, il déclenche un effet.



: Prenez le dinosaure posé sur cet œuf et placez-le immédiatement où vous le souhaitez dans votre zoo. La contrainte du dé ne s'applique pas à ce dinosaure.

Avant de commencer le décompte des points à la fin de la partie, remettez dans la boîte les dinosaures encore présents dans les œufs. Ceux-ci ne font pas partie de votre Zoo.



: À la fin de la partie, gagnez les points indiqués.



: Vous ne subissez plus la contrainte du dé jusqu'à la fin de la partie.



: À la fin de la partie, gagnez 3 points de victoire par **Ptérodactyle** dans le parc de votre voisin de gauche.



: À la fin de la partie, gagnez 1 point de victoire supplémentaire pour chaque enclos de votre parc où le dinosaure représenté est présent.

